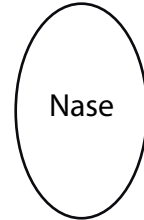
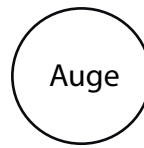




Fuchs-Laterne

Sankt Martin steht vor der Tür und Ihr Kind wünscht sich eine selbst gebastelte Laterne? Hier die Vorlage für ein Fuchsgesicht, das beim Umzug die Blicke auf sich ziehen wird



Die genaue Anleitung finden Sie in der Beilage „Basteln mit Kindern“ von Leben & erziehen, Ausgabe 10/2015. Jetzt am Kiosk oder anfordern unter Tel. 0 83 82/2 77 57-9 25 bzw. per E-Mail an Einzelhefte@guell.de





Die genaue Anleitung
finden Sie in der Beilage
„Basteln mit Kindern“
von Leben & erziehen,
Ausgabe 10/2015.
Jetzt am Kiosk
oder anfordern unter
Tel. 08382/27757-925
bzw. per E-Mail an
Einzelhefte@guell.de

Pappstreifen für Fuchslaterne.
Bitte an der pinkfarbenen Linie (A) mit Tesafilm zusammenkleben



Die genaue Anleitung
finden Sie in der Beilage
„Basteln mit Kindern“
von Leben & erziehen,
Ausgabe 10/2015.
Jetzt am Kiosk
oder anfordern unter
Tel. 08382/27757-925
bzw. per E-Mail an
Einzelhefte@guell.de

Pappstreifen für Fuchslaterne.
Bitte an der pinkfarbenen Linie (A) mit Tesafilm zusammenkleben